初級グループレッスンB【第9回】

1:自己紹介
2: アイテム探しゲーム
3:日本のことを紹介しよう
4:レッスンのフィードバック

※1名でのご参加の場合、こちらのテキストを使用した25分間のマンツーマンレッスンとなります。

COPYRIGHT©FRANTIÈRE ALL RIGHTS RESERVED

1-1:自己紹介

講師に選ばれた方から順に、簡単に自己紹介をしましょう。

【必須項目】
　名前・呼び名
　ひとこと



COPYRIGHT©FRANTIÈRE ALL RIGHTS RESERVED

1-2:インタビュー

講師が“質問する人”と“質問される人”を指定します。“質問する人”は、赤枠の中からご自身で質問を選び、インタビューしてみましょう。
質問された人は、回答にエピソードや理由を1～2文つけて答えましょう。
例:「趣味は何ですか？」「テニスが好きです。15歳の頃始めました。月に1～2回プレーしています。」

1:こどもの頃の夢はなんでしたか？
2:どこのご出身ですか？
3:日本のお勧めの観光地をおしえてください。
4:どちらにお住まいですか？



COPYRIGHT©FRANTIÈRE ALL RIGHTS RESERVED

2:アイテム探しゲーム

1. 講師が生徒1名（生徒A）を指定します。
2. 生徒Aは「色」「形」「サイズ」の3つの条件を伝えてください。
3. 他の生徒さんは、生徒Aの指定した条件に当てはまる、もしくは最も近いものを家の中（もしくは周囲の環境）から探し、スカイプ前に持ってきましょう。制限時間は30秒です。
4. 30秒後、戻ってきた生徒さんから順番に、何を持ってきたか伝えましょう。
5. 生徒Aは、自分の出した条件（イメージ）に最も近いものを選んでください。その方が勝者となります。
   30秒以内に持ってこられなかった場合、生徒Aが勝者となります。

例：生徒A「黄色、丸、手のひらサイズの何かを探してください」
　　ーーーーーー制限時間30秒（30秒以内に必ず戻りましょう）ーーーーーーー
生徒B「私が持ってきたものは、ゴルフボールです」
生徒C（または講師）「私が持ってきたものは、黄色いコースターです。」
生徒A「黄色いコースターが勝ちです。大きさがぴったりでした。」

※30秒のカウントを講師がしますので、席を外している間もスカイプの音声が聞こえるようにご注意ください。

COPYRIGHT©FRANTIÈRE ALL RIGHTS RESERVED

3:　日本を紹介しよう

【テーマ】 梅雨

講師が来週に日本への旅行を検討しています。
日本をよく知るみなさんに、梅雨の時期の日本への旅行に関して質問がありました。
海外との違いや梅雨の時期の楽しみ方、旅行計画を立てる上での注意点などを講師に説明しながら、
皆で自由に会話してみましょう。

（会話）
講師「来週、初めて日本に行くんだ。しかし、6月は雨の時期だと知って…」
　：
梅雨の時期でも日本を楽しんでもらえるよう、お勧めの過ごし方や準備していった方が良いものなど、
みなさんのアイデアを伝えてみましょう。

※必要があれば、生徒様同士でフランス語を確認しても構いません。
　講師も含めて、皆が参加して楽しく会話しましょう。



4:フィードバック

講師より、本日のレッスンに内容に関するフィードバックがございます。

レッスン内容に関する質問等につきまして、後日Anis講師の個人レッスンにて承りますので、

ご予約頂けますと幸いです。

何卒ご理解・ご協力よろしくお願いいたします。

COPYRIGHT©FRANTIÈRE ALL RIGHTS RESERVED